

ZERO WASTE WARDROBE

LEGGINSSIT

OHJEISTUS

Suosittelava materiaali: 100% kierrätetty polyesteri

Kankaan leveys: 84 cm

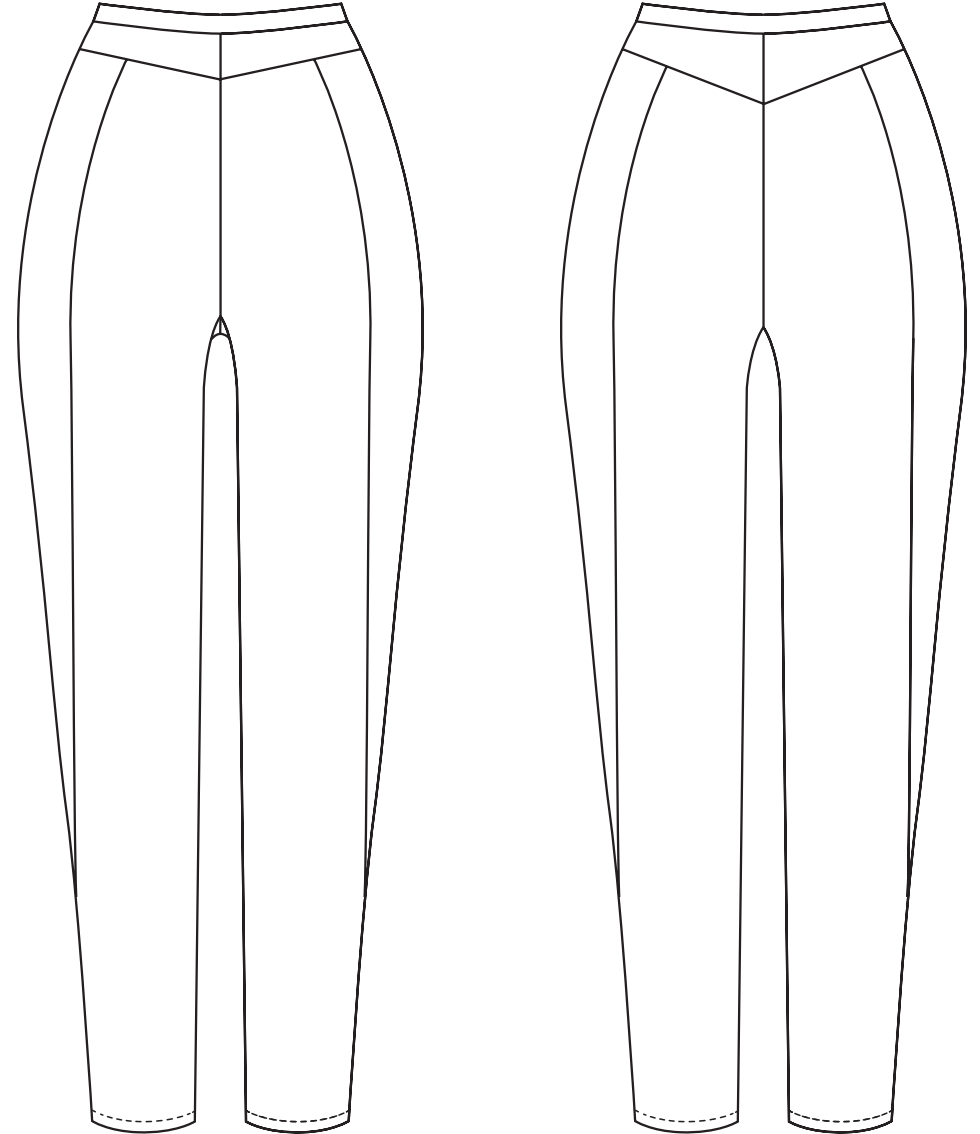
Kankaan menekki: 94 cm

Huomioita

- Kankaan tulee olla joustavaa. Kankaan pinnan tulee näyttää samalta, vaikka sen kääntäisi ylösalaisin tai 90 astetta. Kangasta leikataan neljään suuntaan.
- Käytä mieluiten yhden kuitulaadun kangasta. Siten vaate on mahdollista kierrättää. Käytä myös materiaaliin soveltuvaa ompelulankaa, esim. luonnonkuituisten materiaalien kanssa voi käyttää puuvillaista ompelulankaa. Jos käytät sekoitekangasta (jossa on esim. elastaania tai polyesteriä) voit käyttää polyesterilankaa.
- Muista välisilitykset ja ole tietoinen, mihin suuntiin käännät silittäessä saumavarat.
- Ompelukoneessa ja saumurissa on suositeltavaa käyttää joustaville kankaille soveltuvia pallokärkineuloja.

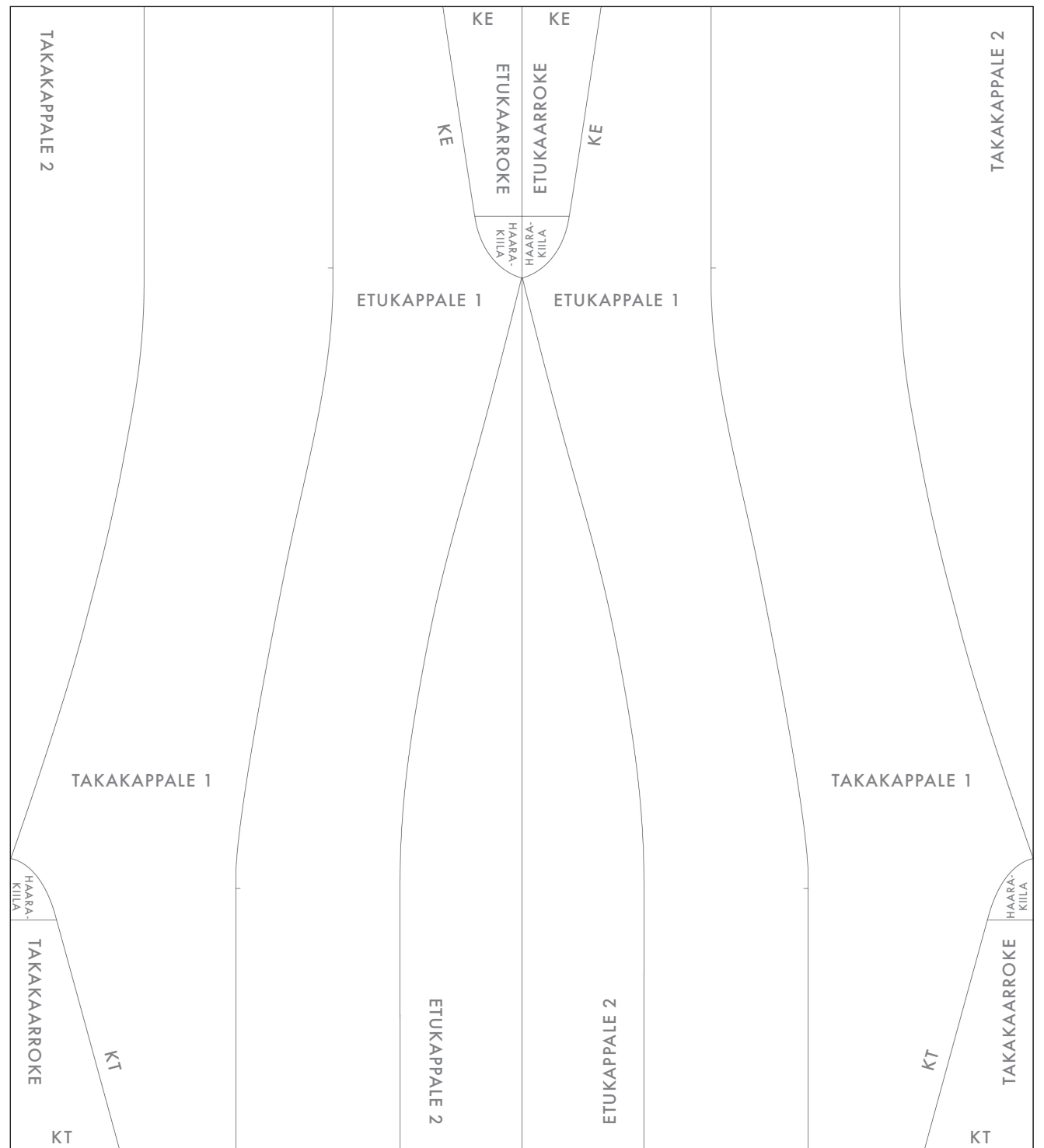
Leikkuu

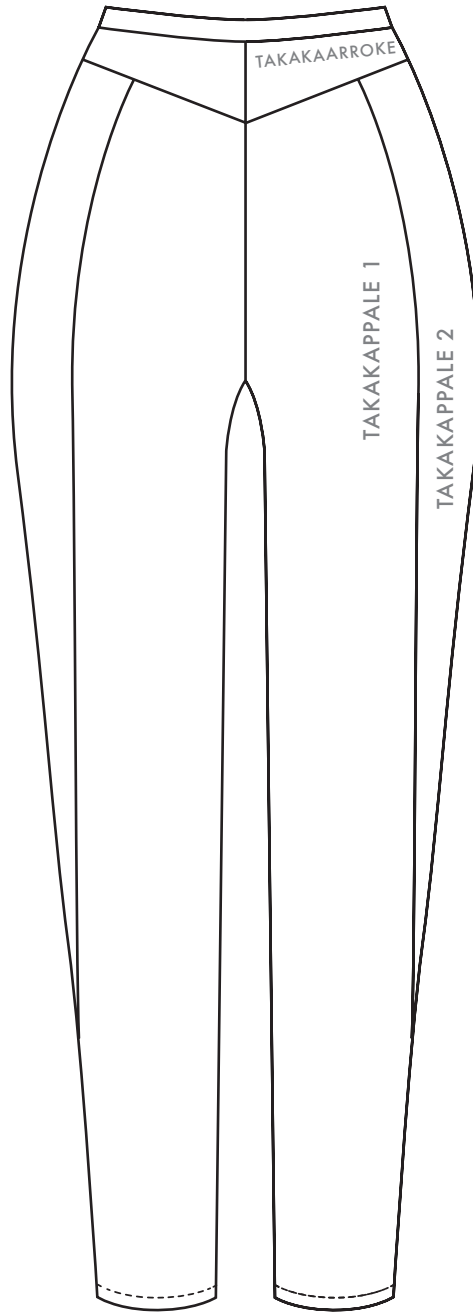
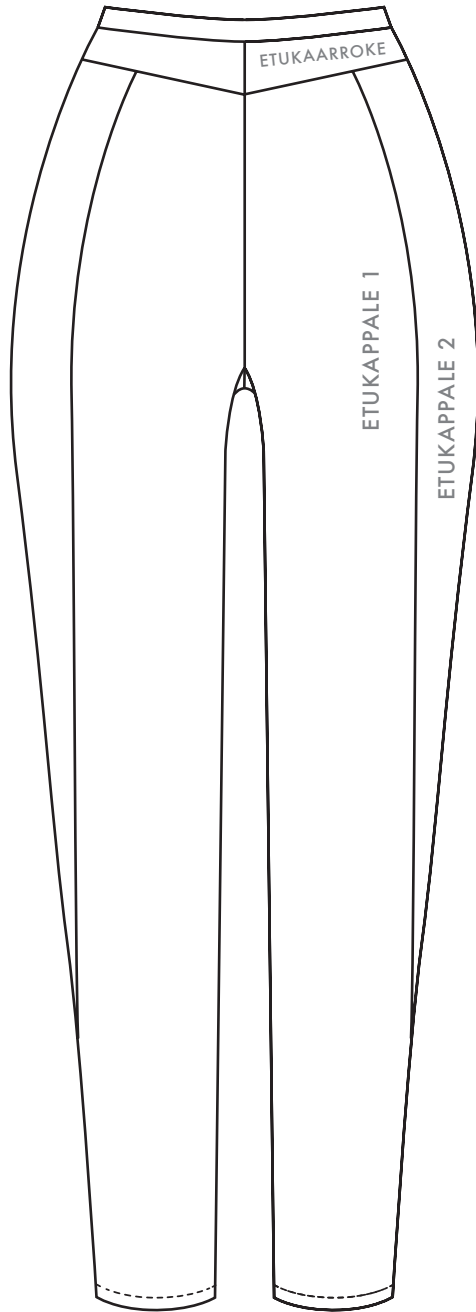
- Printtaa kokonainen tai puolikas kaava.
- Leikkaa paperisaksilla kaavanosat valmiiksi irti toisistaan.
- Asettele kaavat jälleen yhteen silitetyn kankaan päälle ja neulo kiinni.
- Puolikasta kaavaa käytettäessä taita kangas keskeltä ja leikkaa kaksi kerrosta.
- Leikkaa kangas papereiden väleistä kangassaksilla.



Ompelu

- Saumuroi yhteen etukappaleet 1 ja 2 kaarevilta sivuilta (etukappale 2 ulottuu etukappaleella 1 olevaan kohdistusmerkkiin saakka)
- Saumuroi yhteen takakappaleet 1 ja 2 kaarevilta sivuilta (takakappale 2 ulottuu takakappaleella 1 olevaan kohdistusmerkintään saakka)
- Saumuroi etukaarrokkeet kiinni etukappaleisiin
- Saumuroi takakaarrokkeet kiinni takakappaleisiin
- Saumuroi etu- ja takakappaleiden sivusaumat yhteen
- Saumuroi etukappaleet kiinni toisiinsa keskiedestä
- Saumuroi takakappaleet kiinni toisiinsa keskitakaa
- Saumuroi 2 haarakiilakappaletta yhteen pidemmältä suoralta sivulta. Saumuroi myös jäljelle jääneet haarakiilakappaleet samalla tavalla, mutta peilikuvana
- Asettele syntyneet haarakiilakappaleet nurjat puolet vastakkain
- Saumuroi haarakiilat kiinni etukappaleen haaraan (katso kuva)
- Saumuroi etu ja takakappaleiden sisäsauma kiinni
- Huolittele eli saumuroi lahkeensuut
- Silitä lahkeensuihin 2 cm käänne ja ompele kiinni joustavalla tikillä
- Saumuroi vyötärökuminauha kiinni housujen yläreunaan





HAARAKIILAN ASETTELU

